

**OLGA
CÁCERES
JIJISHVILI**

**DISEÑADORA
DE PRODUCTO**

ÍNDICE

1. JUGUETE DE MADERA
2. COMPLEMENTO DE MODA
2.1 COMPLEMENTO DE MODA
3. MENAJE - CHEESE CAKE
4. ARTESANÍA - BOTIJO
5. ESCENARIOS EFÍMEROS
6. CURRÍCULUM VITAE

1 juguete de madera

Dirigido a un público de **4 a 7 años** y tomando inspiración en la historia del juguete y la poca importancia que se le dan al resto de los sentidos en comparación con el de la vista, se desarrolla el siguiente producto;


Este juguete obliga al niño a usar los sentidos del **oído y el tacto** además de permitir que desarrolle la concentración y la curiosidad, teniendo así una **estética simple y poco atractiva** para evitar que entre en juego la vista.

Consiste en un **cilindro** con cuatro "fases" internas de distintos grosores y agujeros por los que debe pasar una o varias **canicas** hasta completar el recorrido.

La **diferencia de grosor** en las fases permite diferenciar la altura a la que se encuentra la canica pero, se dificulta el juego debido a pequeños grabados que redirigen a la canica hacia direcciones aleatorias.

La **finalidad** es que se superen todos los niveles en el menor tiempo posible.





2 complemento de moda

El objetivo de este proyecto fue diseñar dos **calzados** con las características de las colecciones de compañeros de tercero de moda, influenciadas en **Balenciaga**. Además, se propuso como meta completar todas las fases de diseño en plena época de pandemia, implementando el uso de **materiales reciclados** en la fabricación del prototipado.

La inspiración de los zapatos parte de las siguientes **características** extraídas de las colecciones de moda:


- Luto / Medio Luto (colección mujer)
- Mortaja (colección hombre)
- Color negro y blanco
- Mangas Japonesas
- Tela de mantilla (transparencias)
- Combinación de texturas



·El primer calzado (Zapatillas Globo) consiste en un zapato unisex .

2.1 complemento de moda

·El **segundo calzado** (Tacón Japonés) consiste en un zapato de tacón.




3 Menaje Cheese Cake

En colaboración con los artesanos de **Reez Studio**, Celina Re y Juan López, se diseñó un menaje característico por sus colores blanco y rojo bajo un estampado de línea negra.

Con este diseño, conseguimos unir la Granada antigua (arte **nazarí**) y la actual (influencia **grafitera**). Encontramos así un estampado típico nazarí trazado por **puntillismo**, además de la distribución de los componentes del menaje en forma de viñeta de cómic.

Todo el proyecto se ha realizado sobre **vidrio**.






4 Botijo

Usando únicamente barro de alta porosidad, se diseña un **botijo** excepcional y único, donde se le da un sentido literal a la inspiración y se adapta el botijo convencional a la misma.

“La inspiración no se adapta al botijo, el botijo se **adapta a la inspiración.**”

Se representan tres plantas típicas del mediterráneo, creando una colección de tres botijos diferentes hecha totalmente a mano. La colocación de las **hojas se posicionan** de manera intencionada para provocar que el cliente tome el botijo con una posición similar a la de beber de un nacimiento.







5 Decoración

He trabajado en el **Departamento de Decoración** de Grupo Bribones. Durante este año de experiencia he gestionado presupuestos, planificado la organización de la **decoración** y creado la misma, formando también parte del equipo de montaje y desmontaje de las fiestas tanto para Mae West Granada como para Mandala Beach Mojácar.

Montaje y reparación del material de la fiesta



Montaje y creación de la decoración



Montaje y creación de la composición



Creación desde 0 y montaje - Circus



Creación desde 0 y montaje - Circus Cabina



Creación desde 0 y montaje - Circus Photocall I




Creación desde 0 y montaje - Circus



Creación desde 0 y montaje - Circus Photocall II



Mandala Beach - Photocall Lucifer



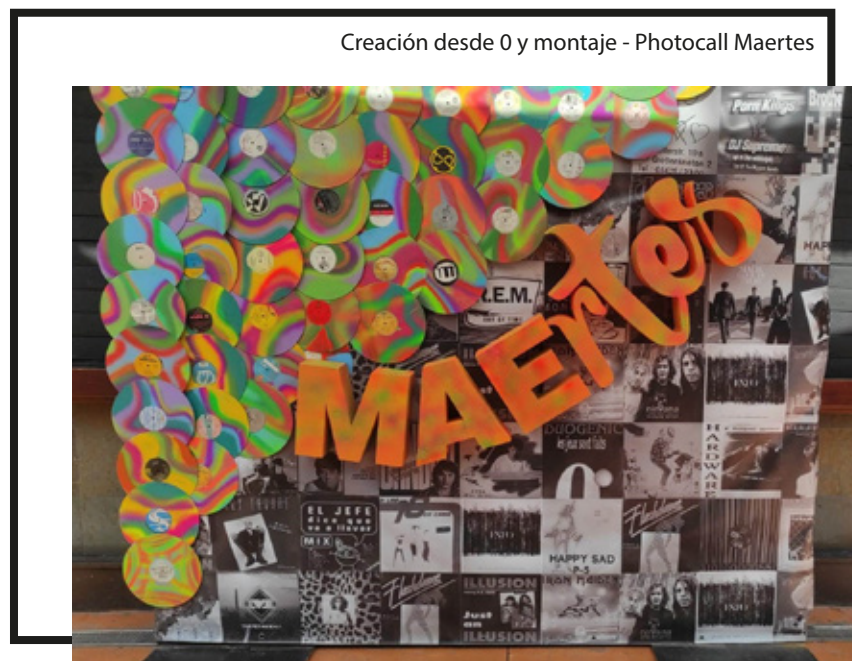
Creación desde 0 y montaje - Photocall Primavera



Creación desde 0, dirección, organización y montaje - Cabina Maertes



Creación desde 0 y montaje - Photocall Maertes



Creación desde 0, dirección y montaje - Photocall I | Love Mondays



Creación desde 0, dirección y montaje - Photocall II | Love Mondays



Creación desde 0 y montaje - Carnaval



Creación desde 0 y montaje - Photocall carnaval



Decoración temática Gatsby - Callejón del Gato



Creación desde 0 y montaje - Día de la Cruz



Diseño y vestimenta - Muñeca Mae West



Creación desde 0 y montaje - Desmadre



Creación desde 0 y montaje - Día de la Cruz




Creación de decoración - Ice Cream



Creación de decoración - Ice Cream



Creación de decoración - Ice Cream



Creación desde 0 y montaje - Staff Night 2019



Creación desde 0 y montaje - Photocall Staff Night



Creación desde 0 y montaje - Cabina Yellow Smile



Creación desde 0 y composición - Photocall La Terraza MWG




Dirección de montaje y creación de composición - La Terraza MWG




Tallaje en corcho Mandala - I Love Mondays



Tallaje en corcho Mandala - I Love Mondays





OLGA CÁCERES JIJISHVILI

18008 Granada/España

olcaji2@gmail.com

665387009

 @caceres_dsgn

COMPETENCIAS

Gran capacidad comunicativa y de adaptación.
Sinceridad y transparencia.
Muy responsable y consecuente.
Interés por aprender, mejorar y superar día a día mis resultados.

FORMACIÓN

2019-Act. Carrera oficial en Diseño de Productos - Escuela Superior de Arte y Diseño de Andalucía, Granada

2017-2019 Bachiller tecnológico - I.E.S Padre Manjón, Granada

EXPERIENCIA PROFESIONAL

2019-2020 Voluntariado. Monitoría OYTL.

2016-2017 Socorrista acuático - Parque Acuático Aquaola (2019 y 2020).

2022 Prácticas de empresa en Estudio Gingery (Granada).

2021-2022 Creadora de decoración y composición de espacios efímeros - Mae West Granada / Mandala Beach Mojácar.

FORMACIÓN COMPLEMENTARIA

Título de primeros auxilios - Cruz Roja. Granada (40 horas).

Título de Socorrismo Acuático - Sos Gestión. Granada (135 horas).

Biomimicry Changemakers - Biomimicry Granada.

IDIOMAS

Español — Lengua materna

Inglés — Nivel B1

HABILIDADES/SOFTWARE

Ps

Ai

Solid Works

Auto CAD

Keys hot